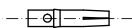
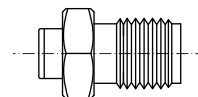


Инструкция по сборке

S007
*assembly code
код сборки*

SMA розетка (мама) с центральным контактом под пайку;
ВЧ кабель Radiolab SF-141 и RG-402

*cable group
кабельная группа*
R
A

B

C

Для кабеля RG-402

Для кабеля SF-141

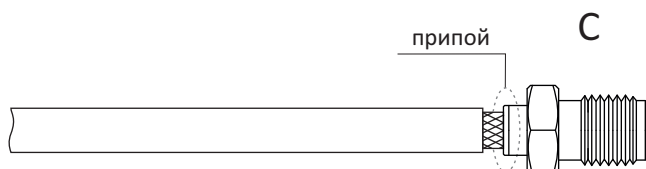


ШАГ 1

Произведите зачистку кабеля согласно приведенным размерам.

Для монтажа на кабель RG-402 - необходимо дополнительно подрезать оболочку кабеля на 6,5 мм.

ШАГ 2

Надеть фторопластовую шайбу **A** на центральную жилу кабеля.
Напаять центральный контакт **B**.



ШАГ 3

Вставьте кабель в разъем **C** до упора. Оплетка кабеля должна заходить во внутрь хвостовика на разьеме.
Равномерно, по кругу, припаять оплетку кабеля к корпусу разъема.

Допускается использование термоусадочной трубки для дополнительной герметизации соединения.

Примечания.