

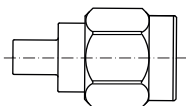
## Инструкция по сборке

**S011**

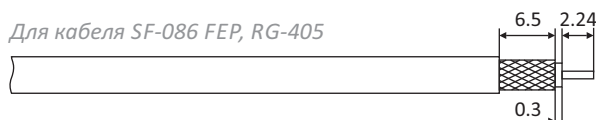
 assembly code  
код сборки

 SMA вилка (папа) с цанговым центральным контактом (captive pin);  
ВЧ кабель Radiolab SF-086, SF-086 FEP и RG-405

 cable group  
кабельная группа

**Q**
**A**


Для кабеля SF-086 FEP, RG-405



Для кабеля SF-086



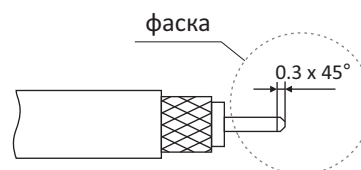
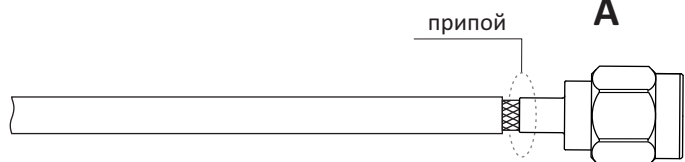
## ШАГ 1

Произвести зачистку кабеля согласно приведенным размерам.

Для монтажа на кабель SF-086 FEP или RG-405 - необходимо дополнительно подрезать оболочку кабеля на 6,5 мм.

## ШАГ 2

Снять фаску на центральной жиле кабеля.


**A**


## ШАГ 3

 Вставьте кабель в разъем **A** до упора. Оплетка кабеля должна заходить внутрь хвостовика разъема.

Равномерно, по кругу, припаять оплетку кабеля к корпусу разъема.

Допускается использование термоусадочной трубки для дополнительной герметизации соединения.

Примечания.