

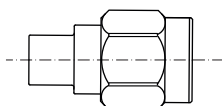
Инструкция по сборке

S013


 assembly code
код сборки

 SMA вилка (папа) с цанговым центральным контактом (captive pin);
ВЧ кабель Radiolab SF-141 и RG-402

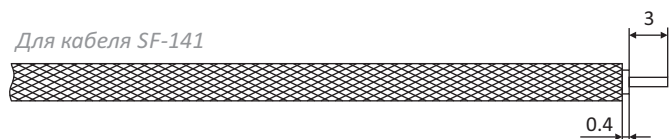
 cable group
кабельная группа

R
A


Для кабеля RG-402



Для кабеля SF-141



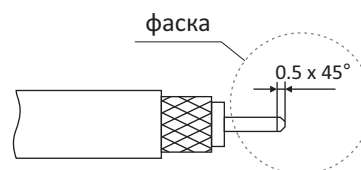
ШАГ 1

Произвести зачистку кабеля согласно приведенным размерам.

Для монтажа на кабель RG-402 - необходимо дополнительно подрезать оболочку кабеля на 6,5 мм.

ШАГ 2


Снять фаску на центральной жиле кабеля.


A

ШАГ 3

 Вставьте кабель в разъем **A** до упора. Оплетка кабеля должна заходить внутрь хвостовика разъема.

Равномерно, по кругу, припаять оплетку кабеля к корпусу разъема.



Допускается использование термоусадочной трубки для дополнительной герметизации соединения.

Примечания.