

**S006**

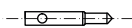
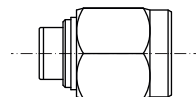
 assembly code  
код сборки

## Инструкция по сборке

 SMA вилка (папа) с центральным контактом под пайку;  
ВЧ кабель Radiolab SF-141 и RG-402

 cable group  
кабельная группа

**R**
**A**

**B**

**C**


Для кабеля RG-402



Для кабеля SF-141




## ШАГ 1

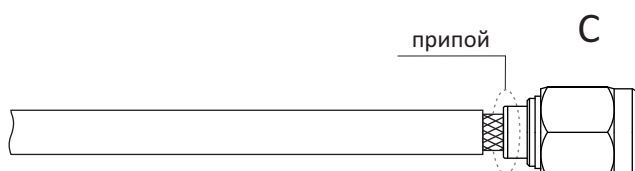
Произведите зачистку кабеля согласно приведенным размерам.

Для монтажа на кабель RG-402 - необходимо дополнительно подрезать оболочку кабеля на 6,5 мм.

## ШАГ 2

 Надеть фторопластовую шайбу **A** на центральную жилу кабеля.  
Напаять центральный контакт **B**.


## ШАГ 3

 Вставьте кабель в разъем **C** до упора. Оплетка кабеля должна заходить во внутрь хвостовика на разъеме.  
Равномерно, по кругу, припаять оплетку кабеля к корпусу разъема.


Допускается использование термоусадочной трубки для дополнительной герметизации соединения.

Примечания.